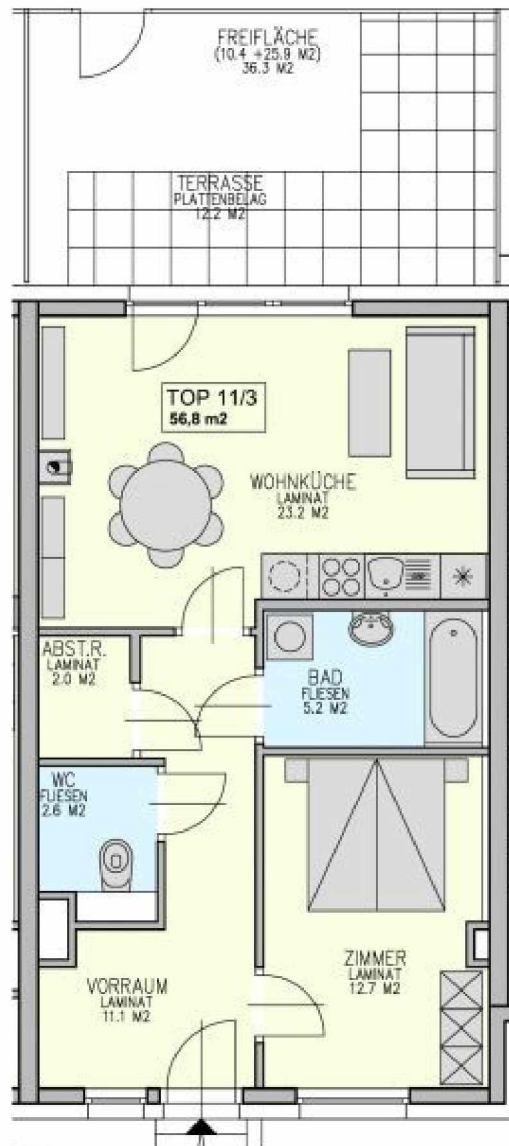


SITUATION, M:1:750



ERDGESCHOSS

### STIEGE 11 / WOHNUNG TOP 3

Wohnfläche: 56,80 m<sup>2</sup>

Terrasse: 12,20 m<sup>2</sup>


Kellerabteil: 7,40 m<sup>2</sup>


Garten: 36,30 m<sup>2</sup>

1 PKW-Garagestellplatz

Die dargestellten Einrichtungsgegenstände gehören nicht zur Wohnungsausstattung; sie dienen nur als Einrichtungsvorschlag.  
Gestalterische und technische Änderungen vorbehalten!

 BODENBELAG 1  
(LAMINAT), TROCKENRÄUME

 MWK./WÄNDE

 BODENBELAG 2  
(LAMINAT, FLIESEN), NASSRÄUME

Maßstab 1:100

